



Microsoft Teams – Študenti

[HTTPS://TEAMS.MICROSOFT.COM/](https://teams.microsoft.com/)

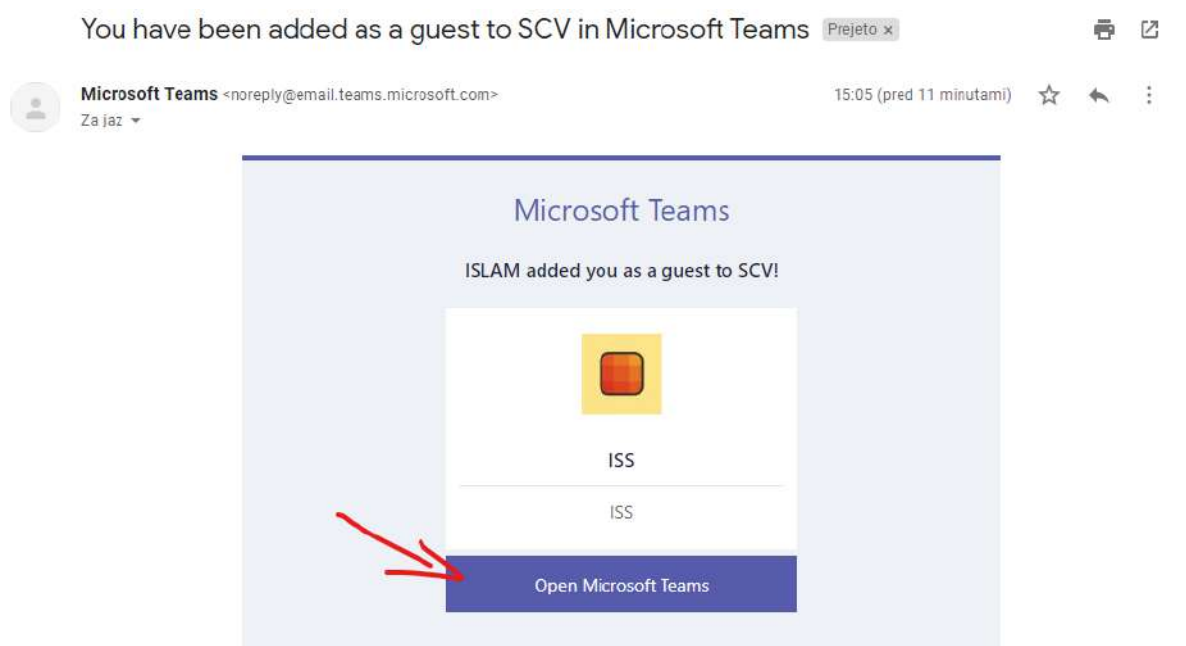
Kazalo

DOSTOP DO MICROSOFT TEAMS	3
RAZLIČNE PLATFORME	5
FUNKCIJE APLIKACIJE	6
NASTAVITVE IN SPREMINJANJE TEME	7
ZAKLJUČEK	7

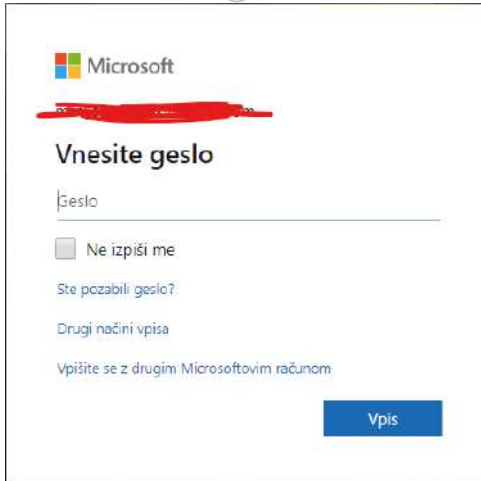
Dostop do Microsoft Teams

Povabilo v MS Teams ekipo boste prejeli v obliki e-pošte s strani predavatelja. Lastnik skupine lahko komurkoli pošlje povabilo na e-pošto in ta se kot gost lahko pridruži ekipi.

V našem primeru bo predavatelj tisti, ki nam bo poslal povezavo in tako boste dobili na e-pošto obvestilo za pridružitvev. Za začetek kliknemo na gumb “Open Microsoft Teams”.



Preusmerjeni bomo na vpisno stran Microsofta, kjer se vpišemo z Microsoftovim računom (**POMEMBNO** točno ta elektronski naslov, na katerega smo bili povabljeni), če računa s tem naslovom še nimate, sig a morate ustvariti. Mi bomo uporabili “Drugi načini vpisa”. Med ponujenimi bomo za ta primer uporabili za vpis račun Google.



Microsoft

Vnesite geslo

Geslo

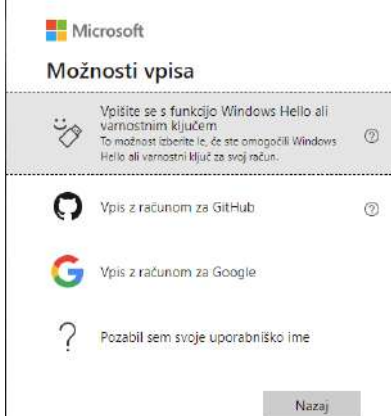
Ne izpiši me

Ste pozabili geslo?

Drugi načini vpisa

Vpišite se z drugimi Microsoftovim računom

Vpis



Microsoft

Možnosti vpisa

Vpišite se s funkcijo Windows Hello ali varnostnim ključem. To možnost izberite le, če ste omogočili Windows Hello ali varnostni ključ za svoj račun.

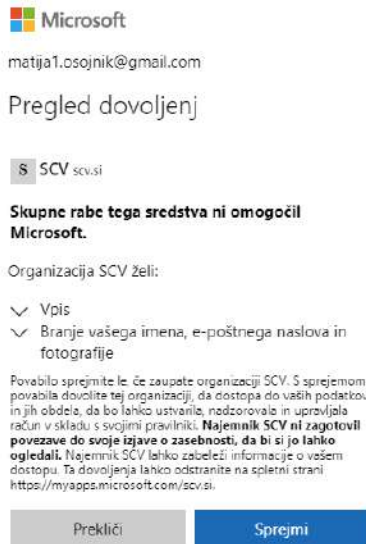
Vpis z računom za GitHub

Vpis z računom za Google

Pozabil sem svoje uporabniško ime

Nazaj

Po prijavi samo še sprejmi dovoljenja (lahko si jih prebereš, če želiš 😊).



Microsoft

matija1.osojnik@gmail.com

Pregled dovoljenj

SCV scv.si

Skupne rabe tega sredstva ni omogočil Microsoft.


Organizacija SCV želi:

- ✓ Vpis
- ✓ Branje vašega imena, e-poštnega naslova in fotografije

Povabilo sprejmite le, če zaupate organizaciji SCV. S sprejemom povabila dovolite tej organizaciji, da dostopa do vaših podatkov in jih obdela, da bo lahko ustvarila, nadzorovala in upravljala račun v skladu s svojimi pravilniki. **Najemnik SCV ni zagotovil povezave do svoje izjave o zasebnosti, da bi si jo lahko ogledali.** Najemnik SCV lahko zabeleži informacije o vašem dostopu. Ta dovoljenja lahko odstranite na spletni strani <https://myapps.microsoft.com/scv.si>.

Prekliči Sprejmi

In tako si pripravljen na uporabo Microsoft Teams 😊



Bodite boljše povezani z namizno aplikacijo Teams

[Prenesi aplikacijo za Windows](#) [Uporaba spletne aplikacije](#)

Ali že imate aplikacijo Teams? Zaženi zdaj

Različne platforme

POMEMBNO! Najboljša izkušnja je, če si na računalnik namestite namizno aplikacijo za Microsoft Teams.








<https://products.office.com/en-us/microsoft-teams/download-app>

Obstaja tudi aplikacija za telefon/tablico, ki si jo lahko preneseš iz Google Play-a na Androidu oz. App Stora na iOS sistemu.

Delovanje namizne in spletne aplikacije je zelo podobno, zato lahko tem navodilom sledite ne glede na način delovanja.

Funkcije aplikacije

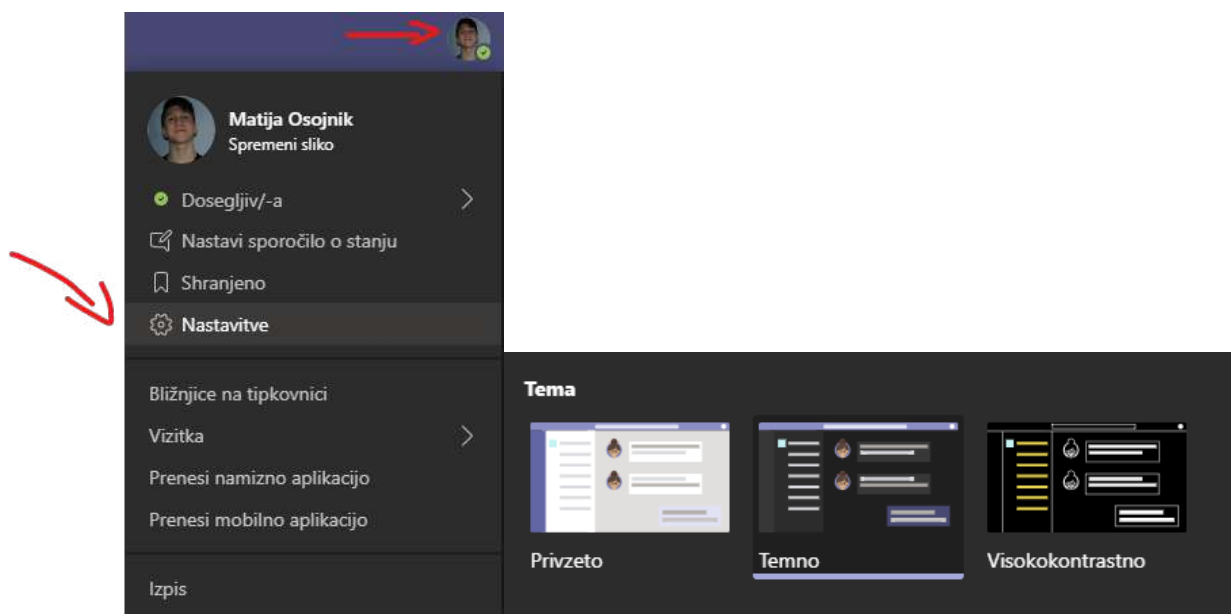
Na levi strani je vidna glavna orodna vrstica, ki ima kar nekaj pomembnih funkcij, v katere se bomo poglobili kasneje.

 Dejavnost	Vse dejavnosti od pogovorov v skupinah, spremembah v “učilnici” do reakcij na sporočila
 Klepet	Zasebna sporočila s stiki in predavatelji
 Elope	Vse od zasebnih prijateljskih skupin do spletnih učilnic, ki jih postavijo predavatelji
 Dodeljene ...	Naloge, ki ti jih je dodelil učitelj in rok, do kdaj jih moraš oddati
 Koledar	Dodajanje sestankov in srečanj (predvsem za video klice predavateljev s študenti – virtualni pouk)
 Klici	Klicanje stikov
 Datoteke	

Tukaj lahko naložiš nove datoteke ali pa urejaš že naložene (povezana z oblakom OneCloud). Direktno lahko urejaš PowerPoint predstavitve pa tudi ostale Microsoftove datoteke, kot je Word.

Nastavitve in spreminjanje teme

Ta del je poljuben, če si želiš spremeniti temo aplikacije na npr. "Dark", lahko to nastaviš v nastavitvah, do katerih prideš s klikom na svoj profil v desnem zgornjem kotu aplikacije.



Zaključek

Če pa boste imeli še kakšno vprašanje glede delovanja aplikacije (na telefonu, MacOS-u, Linux-u) mi pa brez problema pišite na mail matija.osojnik@scv.si.

Malce se še sami pozabavajte z aplikacijo pa verjamem, da se boste hitro naučili trikov in super funkcij, ki jih ponuja.

Vso srečo in lep pozdrav, Matija 😊